

Les Journées Régionales de la Création & Reprise d'Entreprise

13 - 14 octobre 2011 - Parc Expo RENNES Aéroport



www.jrce.org



50 ans et + : l'âge idéal pour créer ou reprendre une entreprise ?

Animé par :

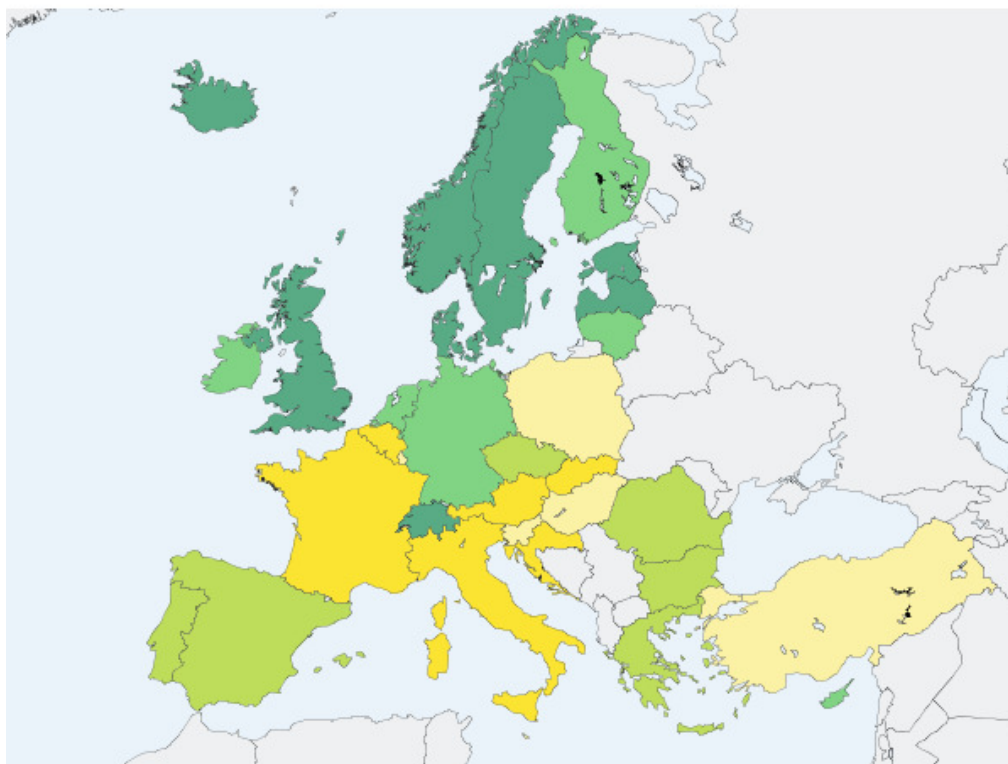
Jean-Charles MINIER, inno TSD / Cap Entreprises

Pascal JANSSEN, ADEXIUM

Taux d'activité des Seniors en Europe

Taux d'emploi des personnes âgées

%



Légende (Données 2008)

29.1 - 34.1

34.1 - 41.0

41.0 - 50.8

50.8 - 56.5

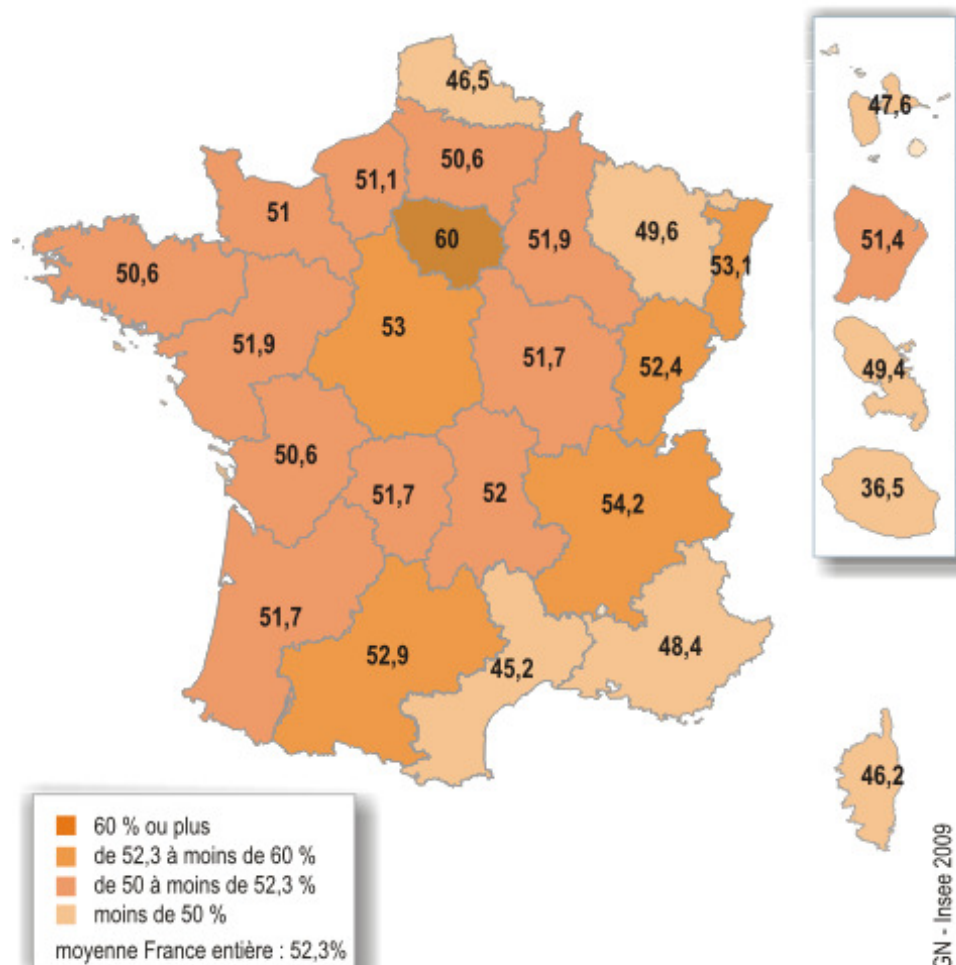
56.5 - 82.9

N/A

Valeur minimale:29.1 Valeur maximale:82.9 eu25:45.7 eu15:47.4

Taux d'activité des Seniors en France

Taux d'emploi des 50-64 ans en 2005 (en %)



Source : Insee, enquêtes annuelles de recensement 2004 à 2007



Le chômage des Seniors (Bretagne, France)

30 juin 2011	Bretagne	Variation annuelle
Demandeurs d'emploi A, B, C	177 493	+ 4,1%
Dont Plus de 50 ans	36 280	+ 15,2%
Part des Plus de 50 ans	20,4 %	+ 2 points
	France	
Demandeurs d'emploi A, B, C	3 948 218	+ 4,1%
Dont Plus de 50 ans	789 483	+13,9%
Part des Plus de 50 ans	20,0%	+ 1,7 point



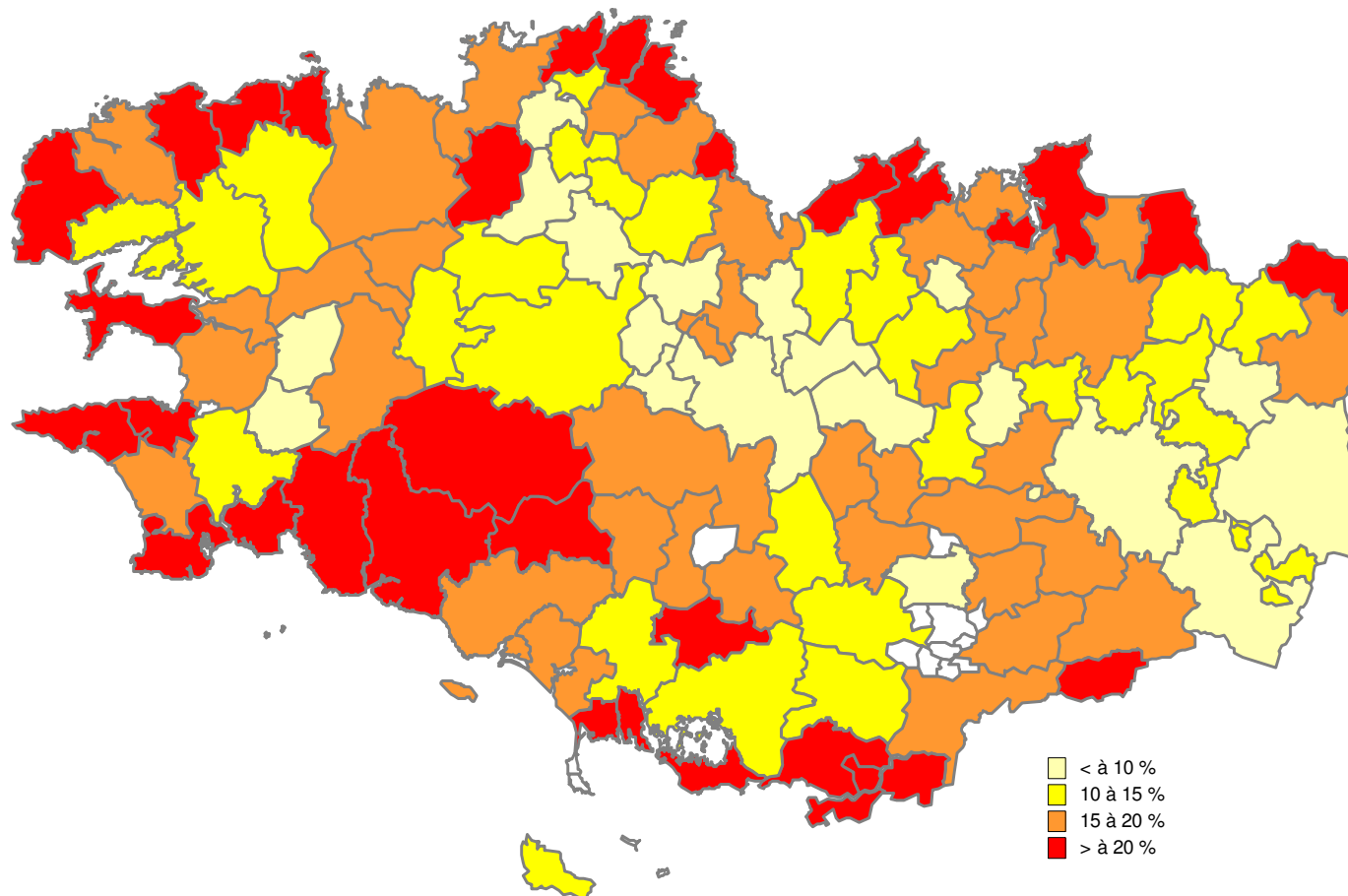
Les Seniors et le chômage en Bretagne

- Majorité de femmes (54% en 2010)
- Progression de la part des hommes (42% en 2006, 46% en 2010)
- 52% des demandeurs d'emploi seniors ont entre 50 et 54 ans, 45% entre 55 et 59 ans, 3% au-delà
- Durée moyenne d'inscription à Pôle Emploi de 20,1 mois (12,9 mois pour les 25/49 ans, 5,4 pour les moins de 25 ans)

Les Seniors et le chômage en Bretagne

Les communautés d'agglomérations, urbaines et de communes en Bretagne

**La part des seniors à la recherche d'un emploi
dans le total des demandeurs d'emploi au 31/12/2010**



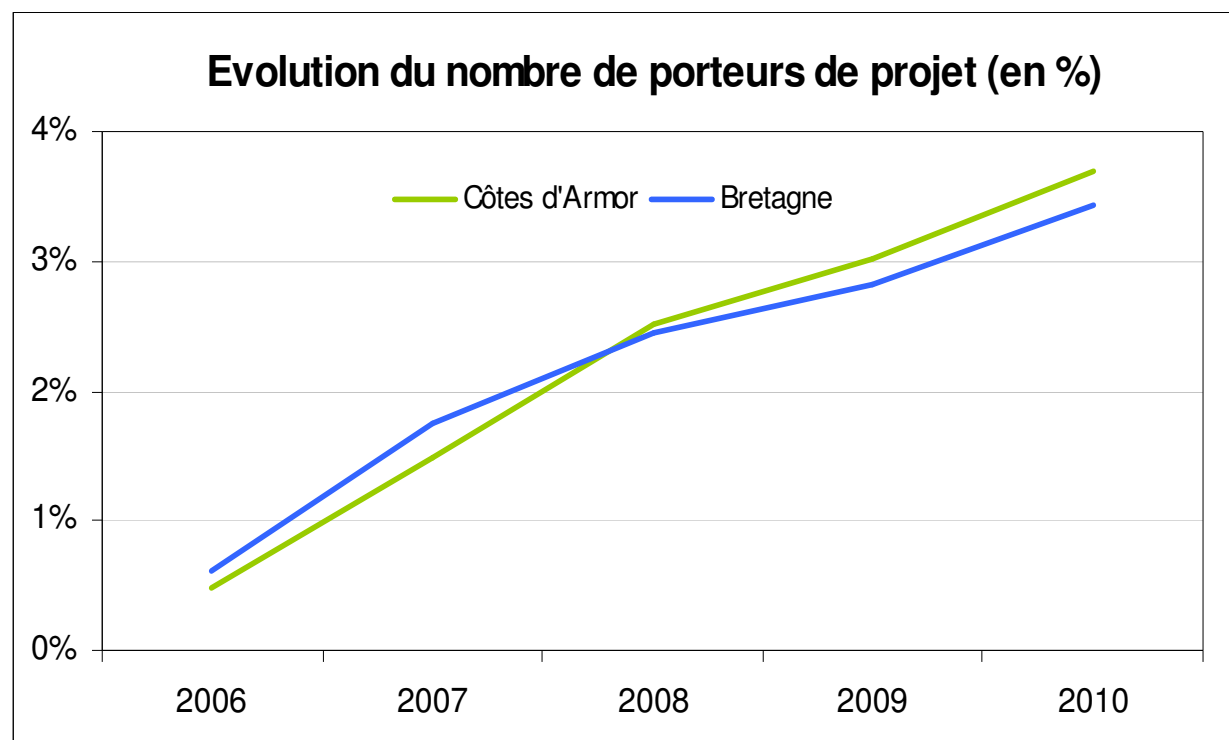
Source : POLEMPLOI
Cartographie : CAD22 - Armorstat.com - Février 2011



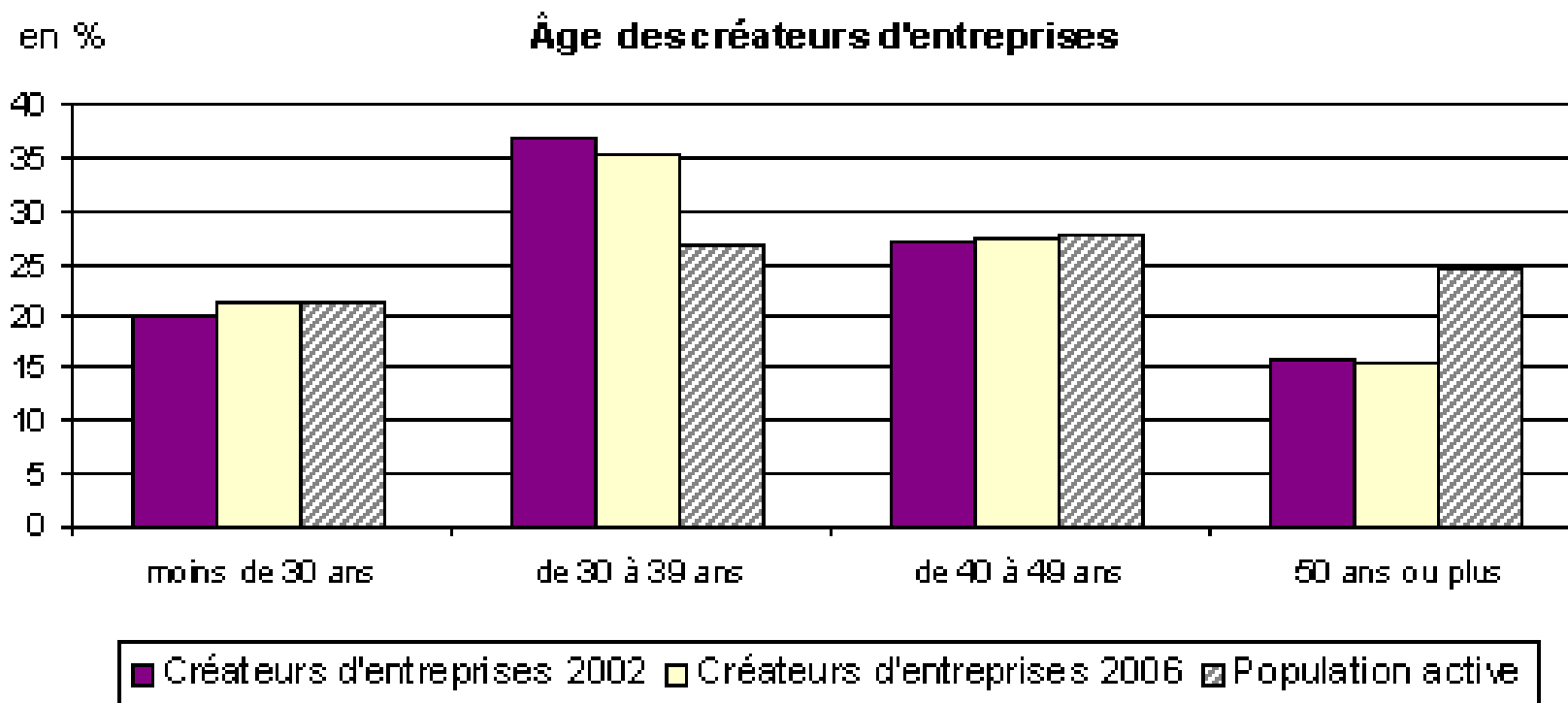
Les Seniors et le chômage en Bretagne

Seulement 3,4% des seniors inscrits à Pôle Emploi envisagent de créer leur entreprise

Ce chiffre est en progression depuis 2006



L'âge des créateurs d'entreprises en France





Données de cadrage sur les Seniors et la création d'entreprises (Source : APCE)

- **16 %** des créateurs de 2006 étaient âgés de 50 ans ou plus.
- Un nombre estimé de **50 000 seniors créateurs** en 2008.
- **37 %** des auto-entrepreneurs ont 45 ans et plus dont **10 %** ont 60 ans et plus.
- **9 %** des auto-entrepreneurs sont retraités.
- Les seniors sont réceptifs à la possibilité de créer une entreprise en vue de leur fin de carrière ou de leur retraite :
 - **49 %** se disent favorable à cette proposition,
 - **17 %** se déclarent prêts à créer leur entreprise dans cet objectif.



Les créateurs d'entreprises seniors en France

Enquête INSEE 2006

- 36% étaient demandeurs d'emploi avant la création « Assurer son propre emploi »
 - 23% étaient salariés « Le choix d'une seconde vie »
 - 20% étaient chefs d'entreprises « Les multirécidivistes »
-
- Ils créent essentiellement leur activité dans les services aux entreprises (27% dont 21% dans les activités de conseil), le commerce de détail (16%), la construction (14%)



Pourquoi créer ou reprendre une entreprise après 50 ans ?

Principales motivations :

1. Volonté de rester actif, de pratiquer une activité pour démontrer ses compétences, reconquérir un statut social.

2. Reconnaissance de l'entourage

3. Volonté d'être indépendant, d'entreprendre



50 ans : l'âge idéal pour créer ou reprendre une entreprise ?

1. diminution des charges familiales (enfants à charge, absence de crédits à rembourser, etc.),
2. possession d'un patrimoine qui peut venir en garantie d'un prêt bancaire,
3. sentiment d'avoir atteint une maturité professionnelle, d'avoir pu faire toutes les expériences utiles à la réalisation de leur projet (longue expérience professionnelle, carnet d'adresse...)
4. pour certains, la sécurité d'une pension et une disponibilité plus importante.



Des évolutions favorables aux créateurs seniors

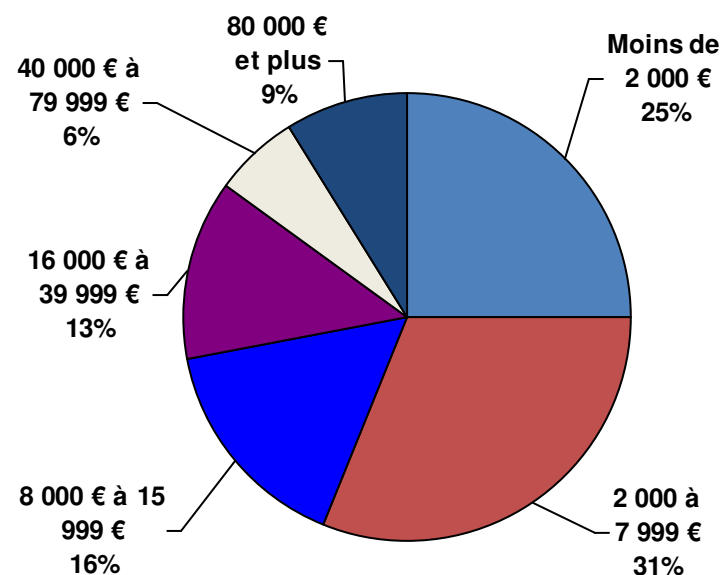
1. Le régime de l'auto-entrepreneur.
2. Le régime de l'entrepreneur individuel à responsabilité limitée.
3. L'assouplissement du cumul emploi/retraite.



Quel financement pour la création d'entreprises des seniors ?

- **56 %** des dirigeants ont réuni moins de 8 000 € de capitaux pour mettre en place leur projet.
- **28 %** ont contracté un emprunt bancaire pour financer les capitaux initiaux.
- Les capitaux réunis par les seniors sont équivalents à ceux réunis par les créateurs plus jeunes.

Répartition des créateurs seniors selon les capitaux initiaux réunis





Des entreprises qui se développent

- Trois ans après la création :
 1. 71 % des entreprises sont toujours en activité.
 2. les seniors représentent 16 % des créateurs mais leurs entreprises génèrent 19 % des emplois salariés.
 3. 23 % déclarent un chiffre d'affaires supérieur à 153 000 €.




Une première en France : une formation à l'entrepreneuriat pour les plus de 50 ans

Aucun module de formation à la création d'entreprise mis en en place spécifiquement pour des Séniors

Ces-derniers sont accompagnés de la même manière que des créateurs plus jeunes

Le programme SENIOR ENTREPRISE a pour objectif de faire prendre conscience que ce public plus âgé, parfois fragilisé car contraint de créer compte tenu des difficultés à retrouver un emploi salarié, mérite un accompagnement particulier pour la concrétisation de leur projet d'entreprise





« Parlons d'une même voix ! »

- Centre d'accueil téléphonique (appels entrants),
- Intervention en H24/7 sur France entière
- Clients : professions libérales, Grands Comptes et PME

ADEXIUM

7 Rue Pierre et Marie Curie - 22400 LAMBALLE

02.96.50.81.00

www.adexium.com